

«СОГЛАСОВАНО»
Администрация
Кубанского сельского
поселения

_____\С.О. Гончаров\
дата подпись ФИО

«СОГЛАСОВАНО»
Начальник отдела
Госавтоинспекции
Апшеронского района
майор полиции

_____\И.О. Меликов/
Дата подпись ФИО

«УТВЕРЖДАЮ»

Директор МБОУ СОШ №10

_____\Г.М. Прилюбченко\
дата подпись ФИО

ПАСПОРТ

дорожной безопасности образовательного учреждения

Муниципального бюджетного общеобразовательного учреждения

средней общеобразовательной школы №10

(наименование образовательного учреждения)

2025г.

Содержание

I. Общие сведения ОУ	3
II. Инструкции по технике безопасности	5
III. Приложения (план-схемы ОУ)	9
1. Район расположения ОУ, пути движения транспортных средств и детей (учеников, обучающихся)	
2. Организация дорожного движения в непосредственной близости от образовательного учреждения с размещением соответствующих технических средств, маршруты движения детей и расположение парковочных мест	
3. Маршруты движения организованных групп детей от ОУ к стадиону, парку или к спортивно-оздоровительному комплексу	
4. Пути движения транспортных средств к местам разгрузки/погрузки и рекомендуемых безопасных путей передвижения детей по территории образовательного учреждения	

Общие сведения

Муниципальное бюджетное общеобразовательное учреждение средняя общеобразовательная школа №10

(Наименование ОУ)

Юридический адрес ОУ: 352644 Краснодарский край, Апшеронский район, п. Ерик, ул. Школьная, 18

Фактический адрес ОУ: 352644 Краснодарский край, Апшеронский район, п. Ерик, ул. Школьная, 18

Руководители ОУ:

Директор (заведующий) Прилюбченко Галина Михайловна 89183838676
(фамилия, имя, отчество) (телефон)

Заместитель директора по учебной работе Новгородцева Елена Владимировна 89182601333
(фамилия, имя, отчество) (телефон)

Заместитель директора по воспитательной работе Тенищева Анна Владимировна 89183633719
(фамилия, имя, отчество) (телефон)
Мкртычян Анна Александровна 89186520049
(фамилия, имя, отчество) (телефон)

Ответственные работники муниципального органа образования

специалист УО Дорошенко М.Д. 89181515776
(должность) (фамилия, имя, отчество) (телефон)

Ответственные от

Госавтоинспекции Инспектор по пропаганде БДД ОГИБДД отдела МВД России по Апшеронскому району майор полиции Николенко Г.В.
89181741294
(телефон)

Ответственные работники за мероприятия по профилактике детского травматизма

зам.директора по ВР Тенищева А.В.
(должность) (фамилия, имя, отчество)
8-918-363-37-19
(телефон)

Руководитель или ответственный работник дорожно-эксплуатационной организации, осуществляющей содержание УДС*

Администрация Кубанского сельского поселения

Руководитель или ответственный работник дорожно-эксплуатационной организации, осуществляющей содержание ТСОДД

Администрация Кубанского сельского поселения

Количество учащихся _____ 452 _____

Наличие уголка по БДД _____ находится в рекреации на 2
этаже _____

(если имеется, указать место расположения)

Наличие класса по БДД _____ - _____
(если имеется, указать место расположения)

Наличие автогородка (площадки) по БДД _____

Наличие автобуса в ОУ _____

(при наличии автобуса)

Время занятий в ОУ:

1-я смена: 8:00 – 13:30, 2-я смена: 13.40-19.00

**Номера экстренных телефонных служб, необходимых для организации
срочных мероприятий и руководства действиями в ЧС:**

Единая диспетчерская служба администрации муниципального
образования Апшеронский район – 8\86152\2-52-64

Телефоны дежурных служб:

ОВД Апшеронского района, полиция - 02, 022 или 8\86152\ 2-61-52

УФСБ России по Краснодарскому краю в г. Горячий ключ - 8\86159\ 3-56-
08

Служба ГО и ЧС по Апшеронскому району - 8\86152\ 2-51-73

Подразделение органов ГО и ЧС - 8\86152\ 2-72-68

Служба спасения - 112

Пожарная служба – 01

Аварийная газовая служба - 04

Скорая медицинская помощь - 03

Мобильная охрана ОУ - 89051074812

Служба водоснабжения - 8\86152\ 2-84-49

Служба энергообеспечения - 8\86152\ 2-98-21

Муниципальное отделение Роспотребнадзора - 8\86152\ 2-36-25

Охрана ГУОВД при ОВД по Апшеронскому району - 8\86152\ 2-37-33

II. Инструкция для сопровождающих лиц по технике безопасности при перевозках детей

Перевозка детей по маршрутам осуществляется с сопровождающим лицом, назначенным приказом директора из числа педагогических работников и учебно-вспомогательного персонала. Сопровождающие проходят специальный инструктаж по перевозке детей на автобусе, который проводится зам.директора. Об этом делаются отметки в Журнале регистрации инструктажей по технике безопасности.

В ходе инструктажа рассматриваются следующие вопросы:

- подача автобуса к месту посадки, правила посадки и высадки детей;
- взаимодействие сопровождающего и водителя;
- поведение детей в местах сбора, посадки и высадки, при нахождении в салоне автобуса;
- порядок пользования оборудованием салона: вентиляционными люками, форточками, сигналами требования остановки автобуса;
- контроль за детьми при движении и остановке автобуса;
- поведение в чрезвычайных ситуациях (поломка автобуса, вынужденная остановка, дорожно-транспортное происшествие, захват автобуса террористами), в т. ч.:
 - порядок эвакуации пассажиров;
 - порядок использования аварийных выходов из автобуса и пользования устройствами, приводящими их в действие;
 - правила пользования огнетушителями;
 - способы оказания первой помощи пострадавшим.

Инструкция для водителя по технике безопасности при перевозке детей в школьном автобусе

Водитель обязан:

1. Проверить техническое состояние автобуса, т.е. выполнить все статьи Правил дорожного движения, где говорится о техническом состоянии оборудования транспортных средств.
2. Помнить, что в ветреную, дождливую погоду, при снегопаде, при неработающих стеклоочистителях движение ЗАПРЕЩЕНО.
3. Производить посадку и высадку детей только в безопасных местах.
4. Перед началом движения проверить, закрыты ли все окна.
5. Установить квадратные опознавательные знаки жёлтого цвета с красной каймой и чёрным изображением символа дорожного знака «Дети» спереди и сзади автобуса.
6. Следить за тем, чтобы число перевозимых детей не превышало число посадочных мест в автобусе.
7. Не превышать скорость движения 60 км/ч.

8. Не превышать скорость движения 20 км/ч. при мокром асфальте, гололедице, при видимости менее 20 м. Интервал движения водитель выбирает самостоятельно в зависимости от скорости движения, климатических условий, состояния дороги и технического состояния транспорта.

9. Обеспечить автобус необходимой экипировкой:

- 2 огнетушителя;
- знаки аварийной остановки;
- противооткатные упоры;
- аптечка первой медицинской помощи;
- молоточки для разбивания стёкол в аварийной ситуации;
- визитная карточка;
- схема опасных мест маршрута;
- маршруты движения;
- лицензионная карточка;
- сервисная книжка.

Водителю запрещается:

1. Перевозить груз вместе с людьми, тем более с детьми (кроме ручной клади).
2. Перевозить легко воспламеняющиеся пиротехнические средства.
3. Получать путевой лист без письменного заключения медработника о состоянии здоровья.
4. Категорически запрещён обгон в колонне.

За нарушение данной инструкции и совершении ДТП водитель привлекается к уголовной ответственности.

Инструкция для воспитанников по правилам безопасности при поездках в школьном автобусе.

Общие требования безопасности.

Соблюдение данной инструкции обязательно для всех учащихся, пользующихся автобусными перевозками, организованными школой.

К поездкам допускаются учащиеся, прошедшие инструктаж по технике безопасности.

Учащиеся допускаются к поездкам только в сопровождении педагога, либо прошедшего инструктаж взрослого из числа сотрудников школы.

Автобус для перевозки детей должен быть оборудован специальными знаками, указывающими на то, что в нём перевозятся дети, табличками «Дети», огнетушителями и медицинскими аптечками.

Количество пассажиров в автобусе не должно превышать число мест для сидения.

1. Требования безопасности перед началом поездки, во время посадки и высадки.

1. Перед началом поездки воспитанники обязаны:

- пройти инструктаж по технике безопасности при поездках;
- ожидать подхода автобуса в определённом месте сбора;
- спокойно, не торопясь, соблюдая дисциплину и порядок, собраться у места посадки;
- по распоряжению сопровождающего произвести перекличку участников поездки;
- не выходить навстречу приближающемуся автобусу.

2. После полной остановки автобуса, по команде сопровождающего, спокойно, не торопясь и не толкаясь войти в салон, занять место для сидения. Первыми в салон автобуса входят самые старшие ученики. Они занимают места в дальней от водителя части салона.

3. Во время поездки школьники обязаны соблюдать дисциплину и порядок. О всех недостатках, отмеченных во время поездки, они должны сообщать сопровождающему.

4. Обучающимся запрещается:

- загромождать проходы сумками, портфелями и другими вещами;
- вскакивать со своего места, отвлекать водителя разговорами и криком;
- создавать ложную панику;
- открывать окна, форточки и вентиляционные люки без разрешения водителя.

2. Требования безопасности в аварийных ситуациях.

2.1. При плохом самочувствии, внезапном заболевании или в случае травматизма обучающийся обязан сообщить об этом сопровождающему.

2.2. При возникновении аварийных ситуаций (технической поломки, пожара и т. п.) по указанию водителя и сопровождающего воспитанники должны быстро, без паники покинуть автобус.

2.3. В случае захвата автобуса террористами воспитанникам необходимо соблюдать спокойствие, выполнять все указания без паники и истерики.

3. Требования безопасности по окончании поездки.

3.1. По окончании поездки воспитанники обязаны:

- после полной остановки автобуса и с разрешения сопровождающегося спокойно, не торопясь, выйти из транспортного средства. При этом первыми выходят школьники, занимающие места у выхода из салона;
- по распоряжению сопровождающего произвести перекличку участников поездки;
- не покидать место высадки до отъезда автобуса.

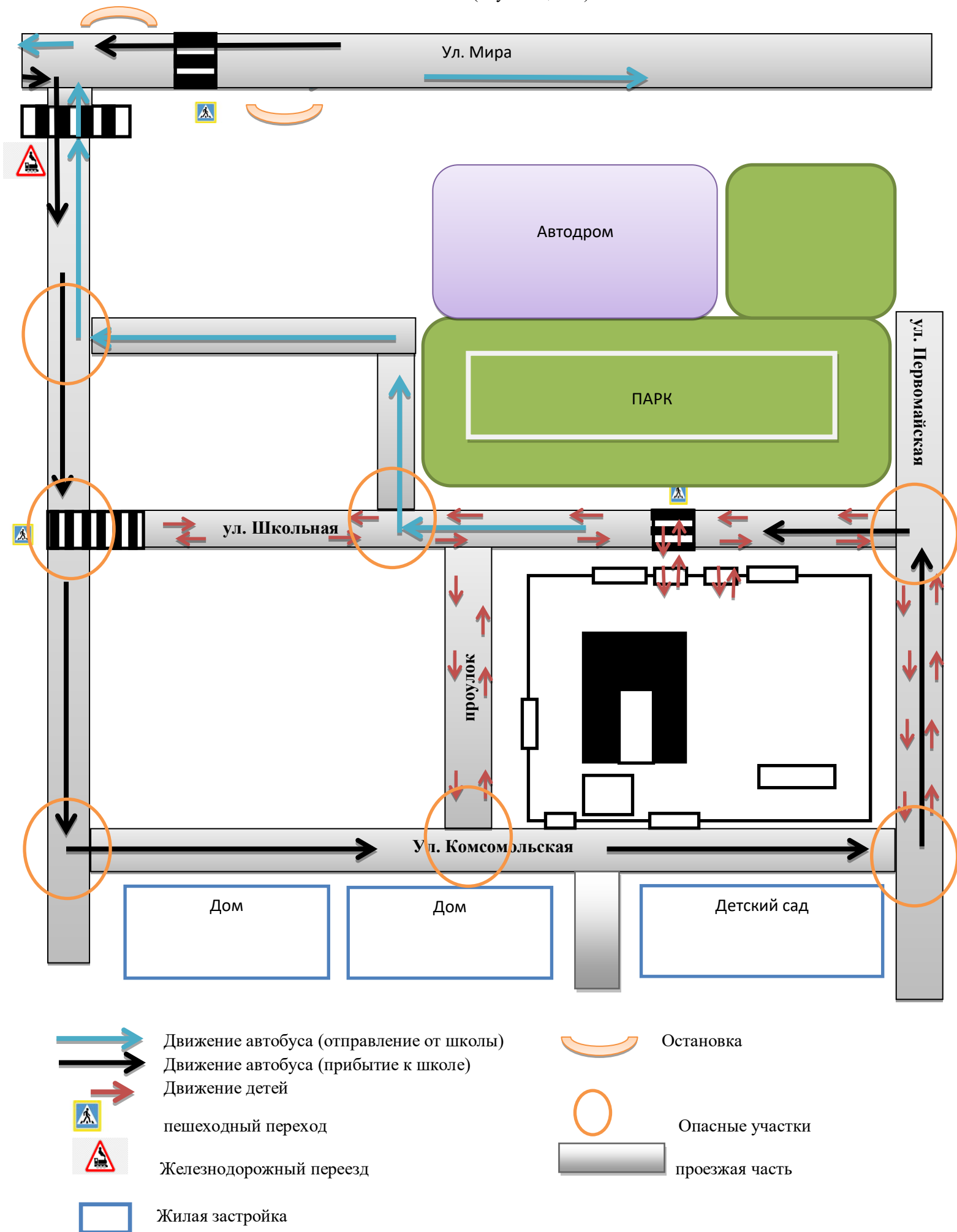
Памятка
в помощь классным руководителям по проверке знаний ПДД у учащихся

При комплексной проверке проверяются следующие вопросы:

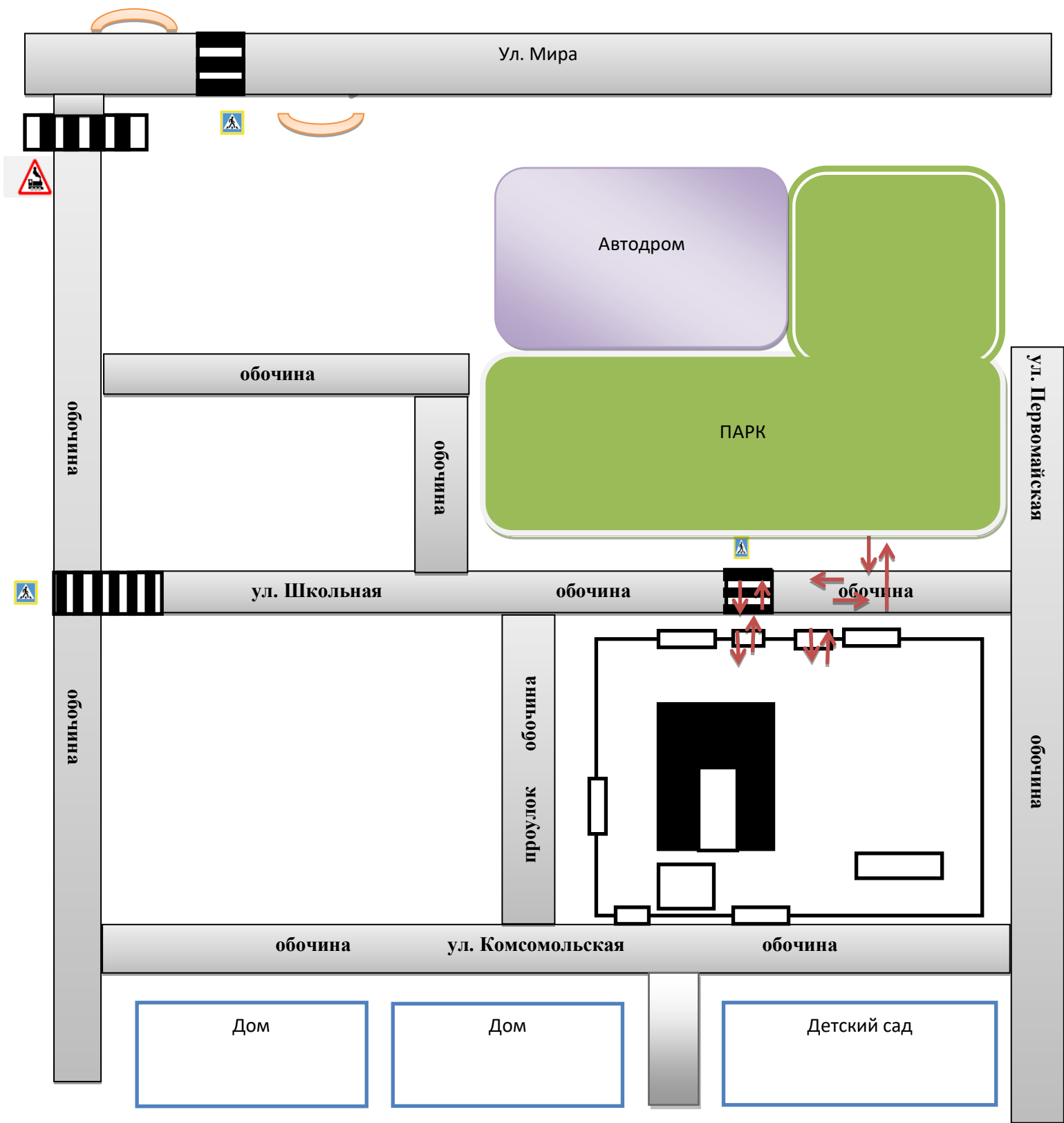
1. План классного руководителя (вопросы профилактики ДДТТ, ПДД).
2. Проверка знаний ПДД детьми:
 - индивидуальный опрос воспитанников;
 - формы занятий по правилам дорожного движения;
 - практические занятия на перекрестках автоплощадок.
3. Схемы безопасного пути ребенка в школу (нахождение в дневниках у детей 1-5 классов).
4. Письменный опрос воспитанников (5-11 классы).
5. Правильность и своевременная запись занятий по внеклассной работе в журналах, их соответствие записям в тетрадях.
6. В журналах по ТБ должна быть отметка о посещаемости.
7. Письменный опрос по проверке знаний по оказанию первой доврачебной помощи при дорожно-транспортных происшествиях. Проверка знаний дорожной разметки.

I. План –схемы МБОУ СОШ № 10

1. Район расположения образовательной организации, пути движения транспортных средств и детей (обучающихся)



3. Маршрут движения организационных групп детей от МБОУСОШ № 10



Движение детей



Пешеходный переход



Железнодорожный переезд



Жилая застройка



Остановка

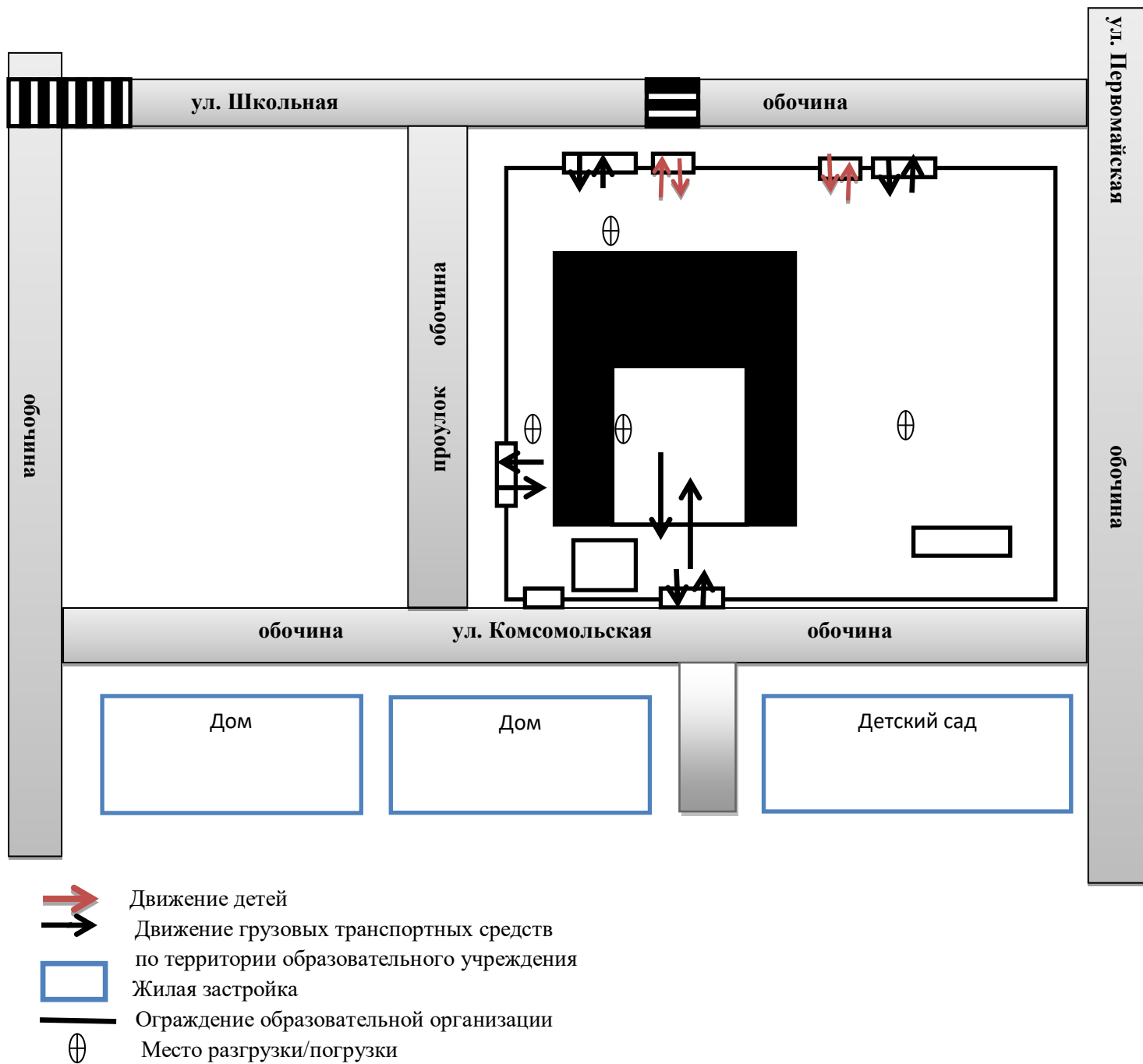


Искусственное освещение



ограждение образовательной организации

4. Пути движения транспортных средств к местам разгрузки/ погрузки и рекомендуемые пути передвижения детей по территории образовательного учреждения



**ДОКУМЕНТ ПОДПИСАН
ЭЛЕКТРОННОЙ ПОДПИСЬЮ**

СВЕДЕНИЯ О СЕРТИФИКАТЕ ЭП

Сертификат 520251343390373548250310750880108285629354443790

Владелец Прилюбченко Галина Михайловна

Действителен с 14.05.2025 по 14.05.2026