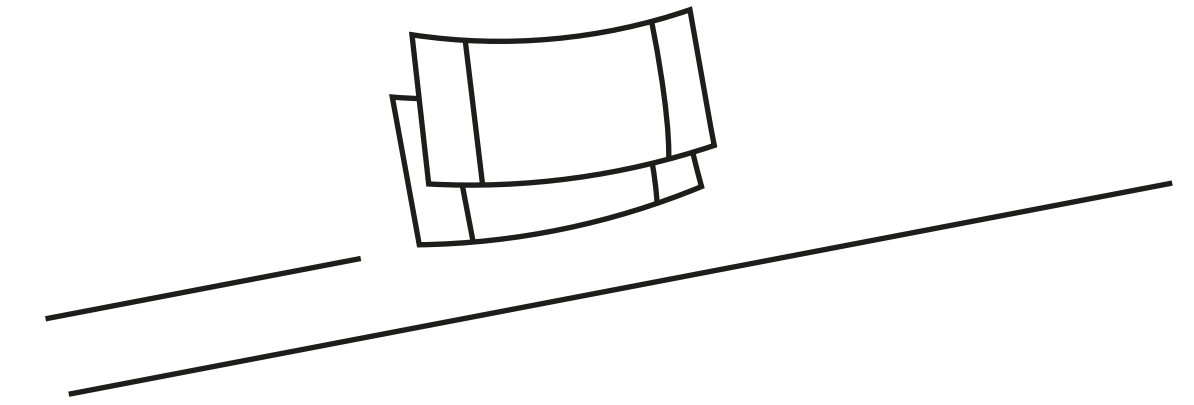
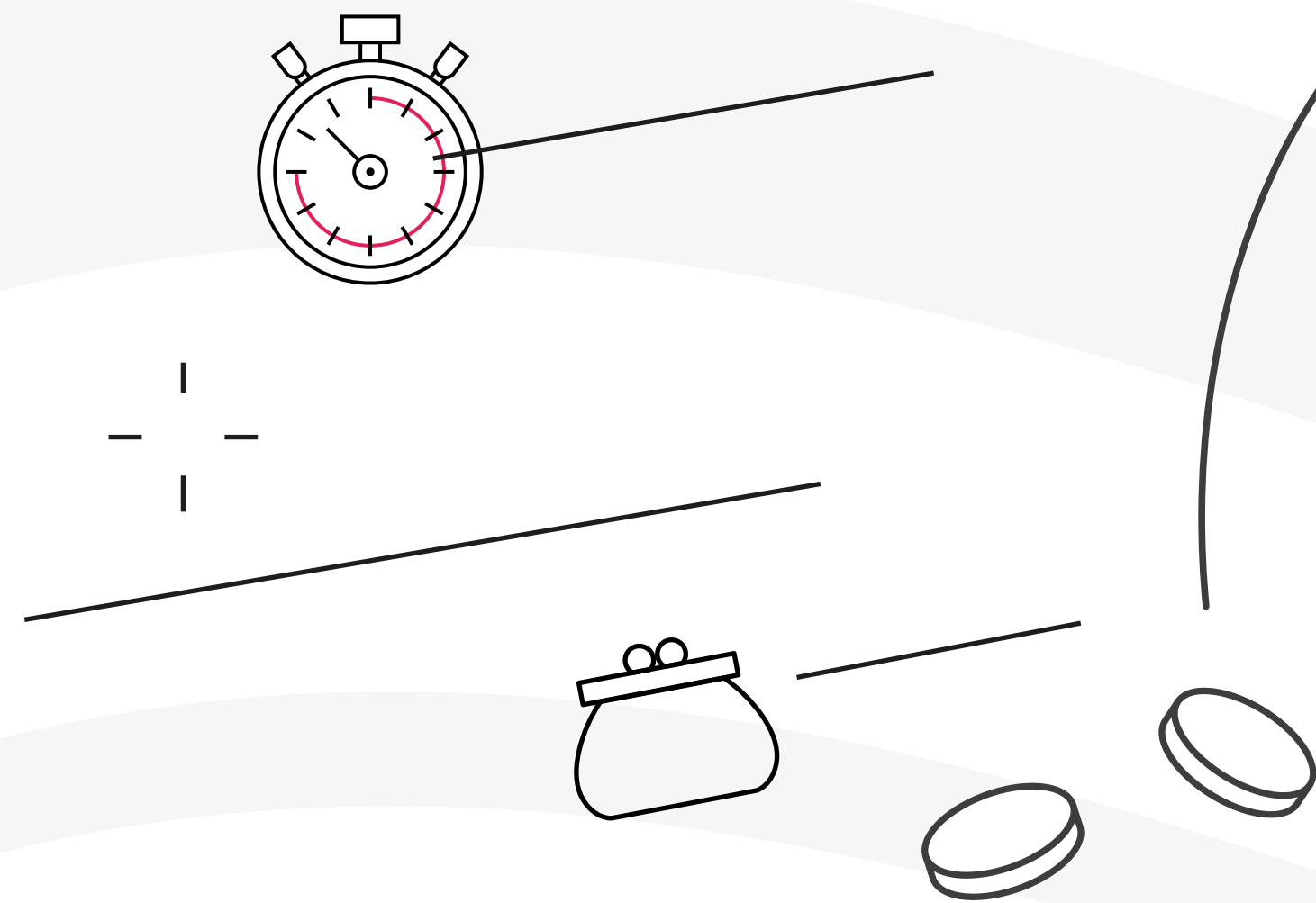




Минфин  
России

 мои финансы

# Эстафета Мои финансы




Всероссийская просветительская Эстафета по финансовой грамотности

## Общий логотип проекта

Логотип представляет собой динамичную форму, основанную на узнаваемом «трекере», который используется в брендинге проекта «Мои финансы».

Основная палитра остается приемственной от «Мои финансы».



## Размещение логотипа — кобрендинг

Логотип всегда слева или сверху, логотип партнера всегда справа или снизу. Сохраняйте свободное пространство вокруг каждого логотипа.

Следуйте этим правилам, размещая логотип

«Эстафет» вместе с логотипом партнера:

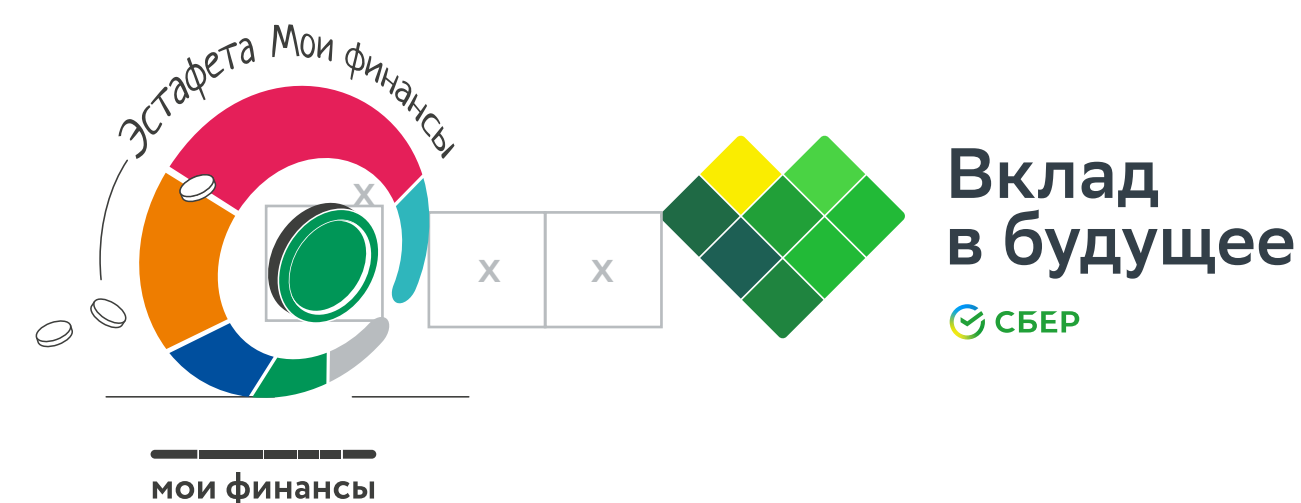
— По умолчанию используется цветной логотип на белом фоне. Для размещения логотипа у партнера можно использовать белую версию логотипа.

— Логотипы должны быть визуально одинакового размера.

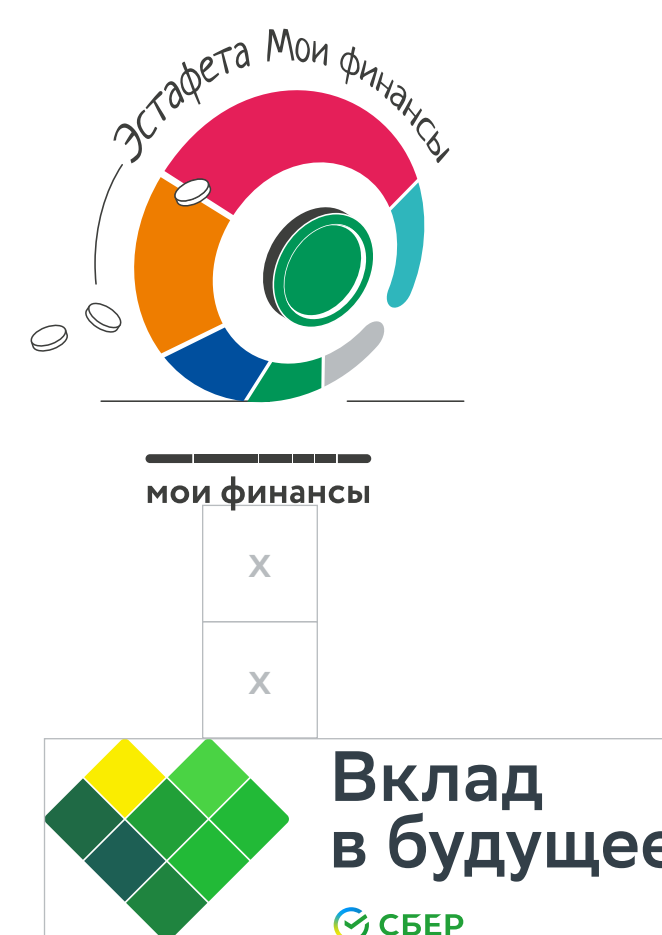
Если логотип имеет нестандартную форму или сильно отличается по длине или ширине, его стоит оптически компенсировать, увеличить или уменьшить пропорционально.

— Используйте минимальное расстояние между логотипами 2X, как показано в примере справа. Учитывайте требования логотипа партнера по охранному полю.

### горизонтальное расположение



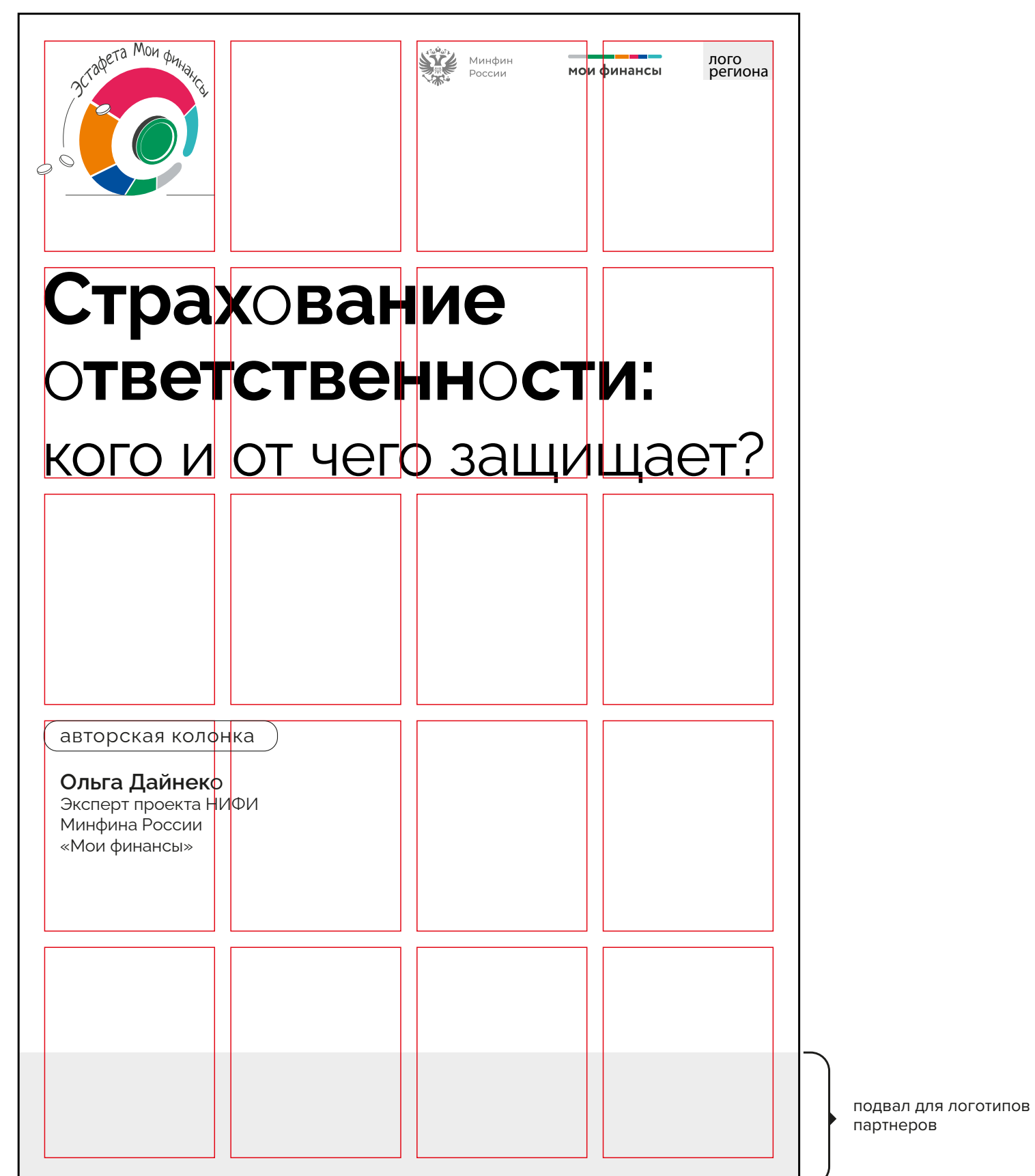
### вертикальное расположение



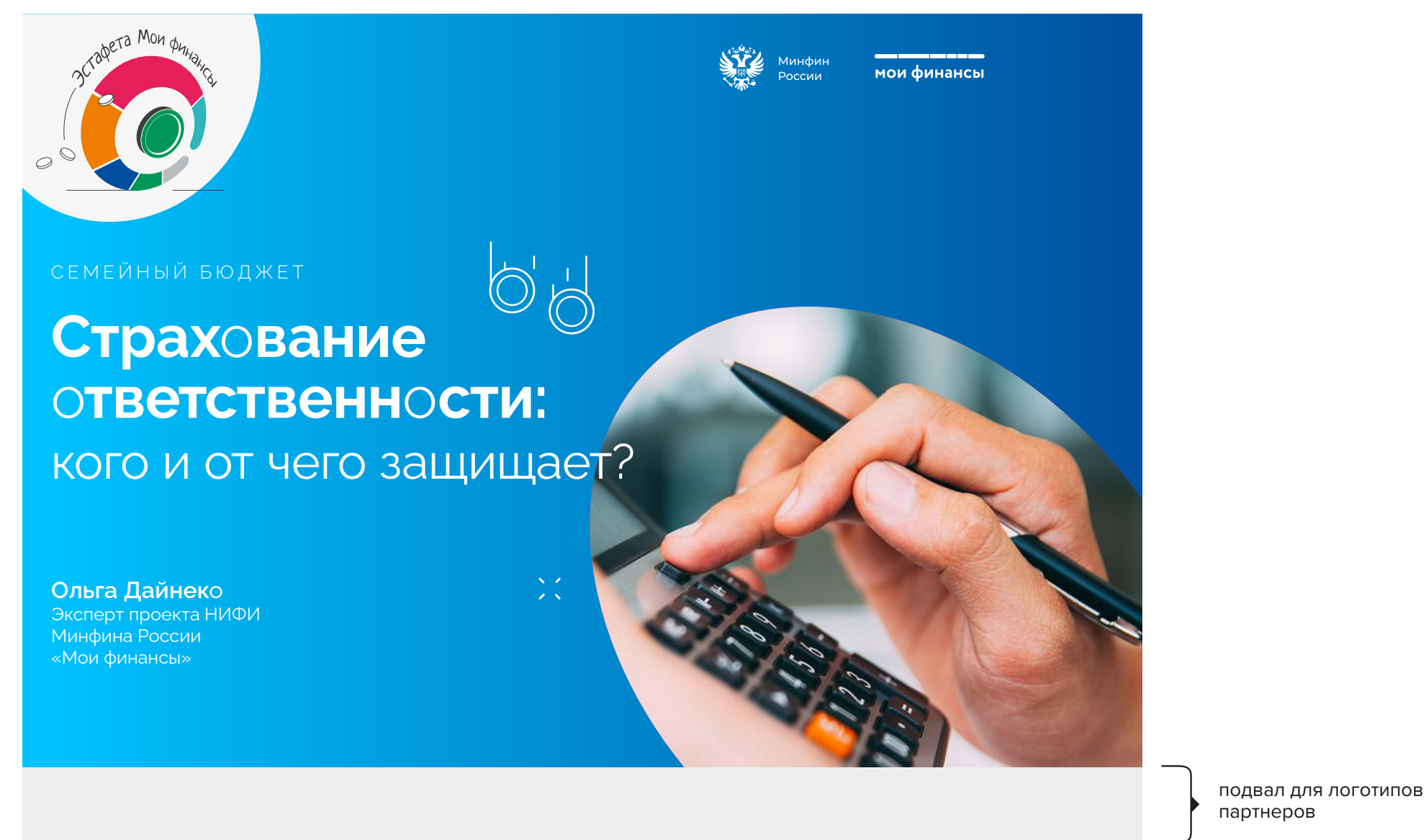
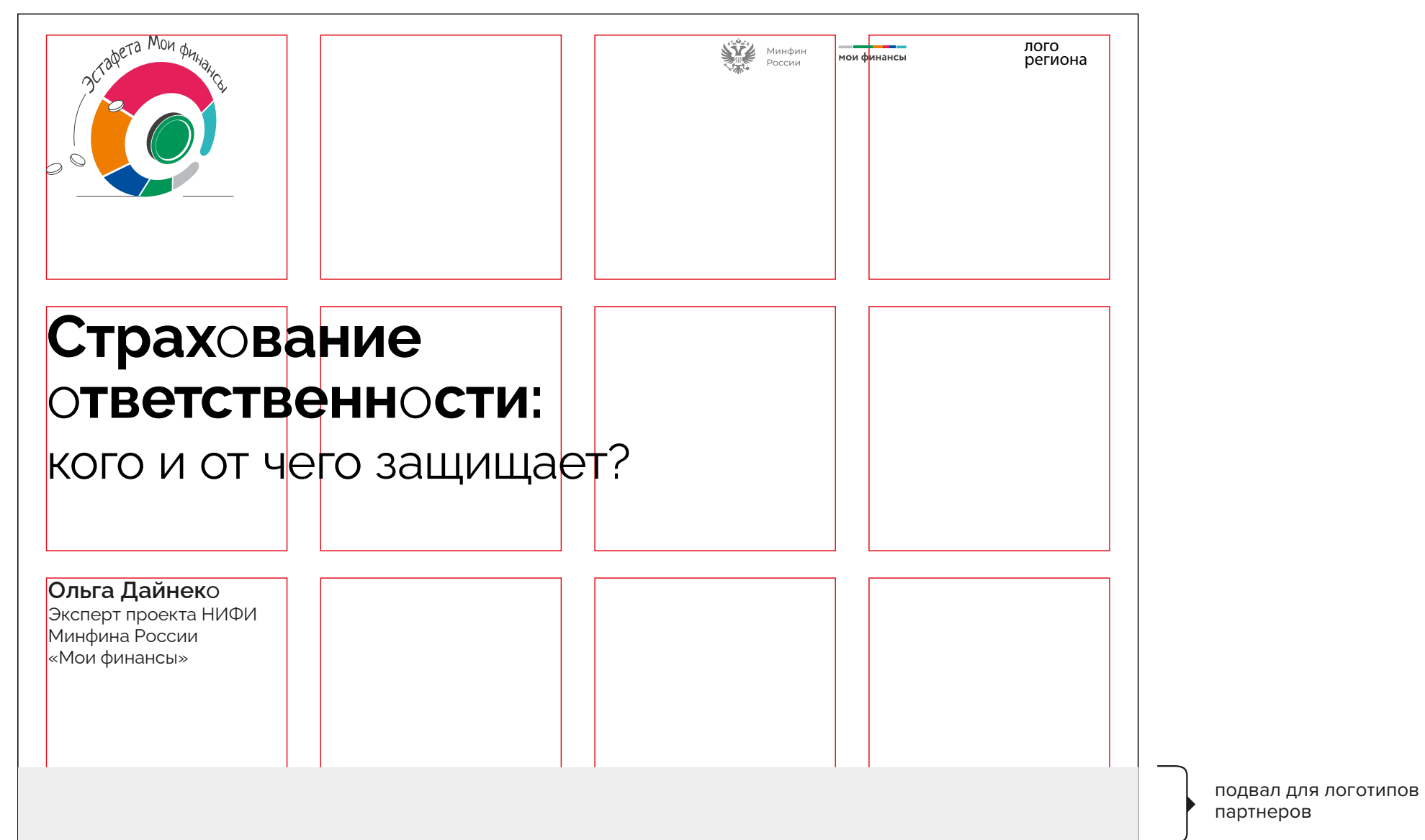
## Модульная сетка

Модульная сетка помогает упорядочить большое количество сущностей, приводит их к определенной зависимости и помогает выстроить структуру и связь элементов за счет повторяющегося подобия.

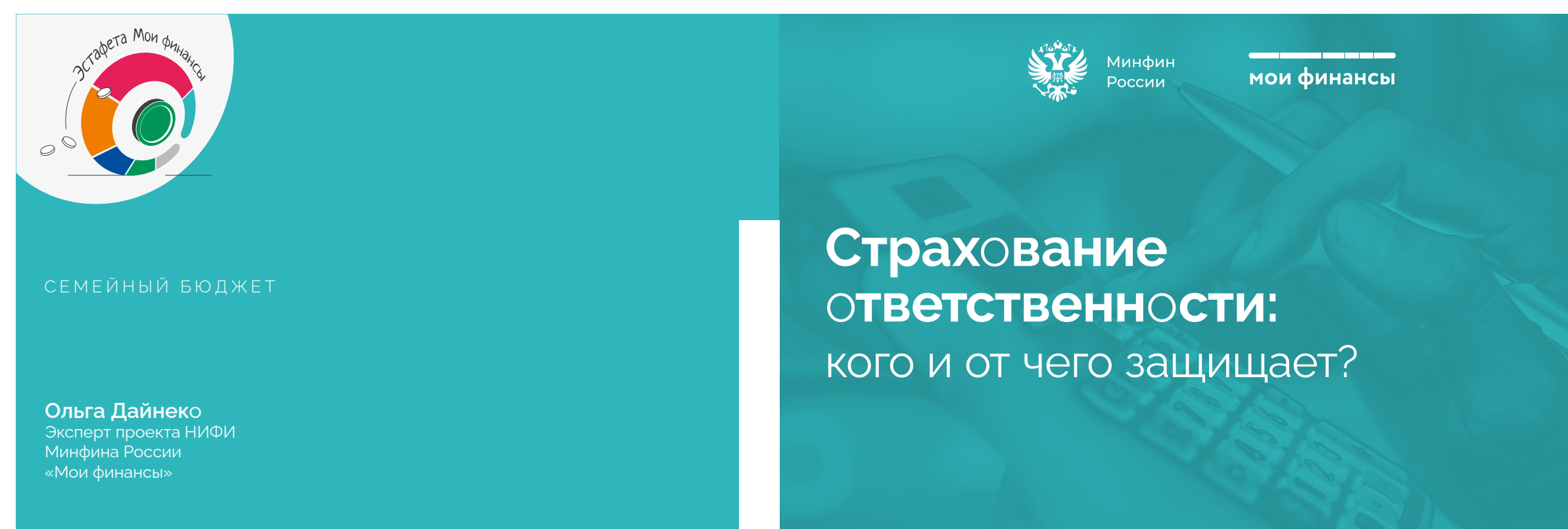
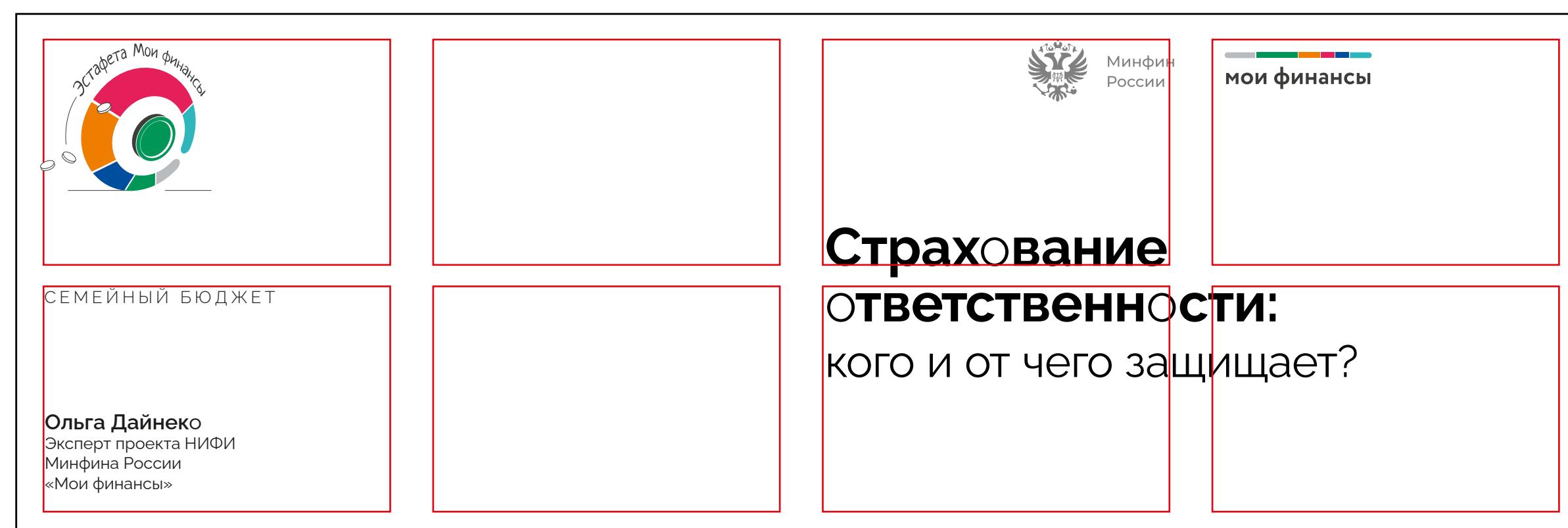
## Типовой макет 2:3 (1500x2100)



## Типовой макет 4:3 (1024x768)



## Типовой макет 12:4 (840x280)



## Плакаты 2:3

Эстафета Мои финансы

Минфин России

мои финансы

### Страхование ответственности: кого и от чего защищает?

Страхование ответственности защищает как страхователя, так и того, кому был нанесен ущерб.

Оно может быть:

- обязательным по закону (например, ОСАГО или страхование работников опасных производственных объектов),
- добровольным (например, страхование имущественного ущерба).

авторская колонка

**Ольга Дайнеко**  
Эксперт проекта НИФИ Минфина России «Мои финансы»

Эстафета Мои финансы

Минфин России

мои финансы

СЕМЕЙНЫЙ БЮДЖЕТ

### Страхование ответственности: кого и от чего защищает?

авторская колонка

Эстафета Мои финансы

Минфин России

мои финансы

### ПРОЕКТЫ НАЦИОНАЛЬНОГО МАСШТАБА

- ФинЗОЖ Фест
- Дни финансовой грамотности
- Ипотечный онлайн-марафон
- Всероссийские открытые уроки по финансовой грамотности для школьников
- Видео- и аудиоподкасты о финансах

**>130 тыс.** подготовленных педагогов, преподавателей и консультантов-методистов по всей России

**>4 000 000** просмотров собрал Всероссийский онлайн-марафон по финансовой грамотности для детей и молодежи «ФинЗОЖ Фест» весной 2023 года

**>10 млн просмотров** страниц портала моифинансы.рф с момента запуска 08.09.2021

**>62 000 000 человек** охвачено информационно-коммуникационной кампанией по финансовому просвещению

**>184 тыс. человек** прошли онлайн-тест по финграмотности на моифинансы.рф в рамках Недели финансовой грамотности для детей и молодежи 2023

**992** проекта из 55 субъектов РФ участвовали в VII Всероссийском конкурсе проектов инициативного бюджетирования в 2023 году.

**ДФГ В ЦИФРАХ**

## Плакаты 2:3



Эстафета Мои финансы

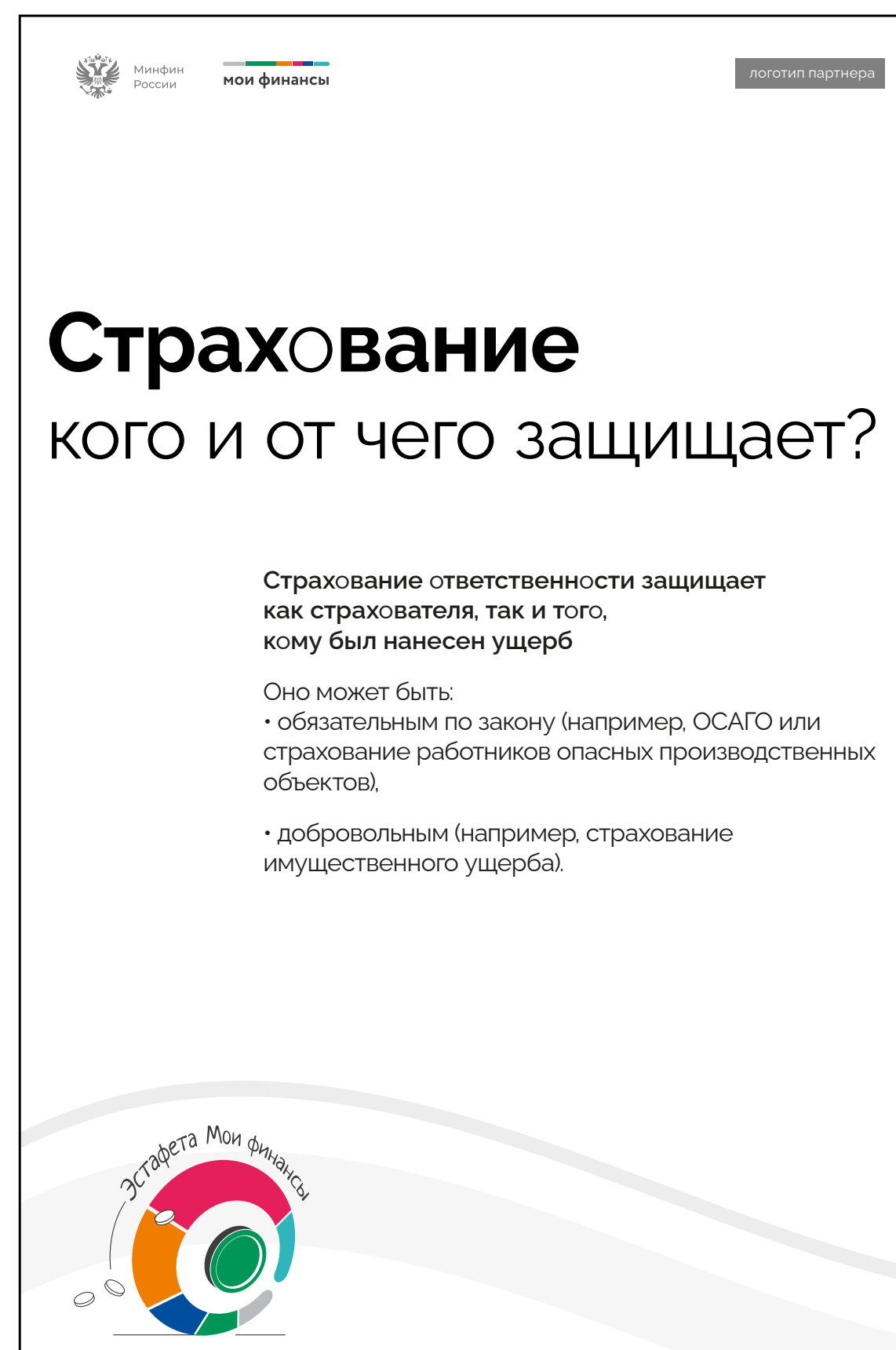
Минфин России мои финансы

# Страхование ОТВЕТСТВЕННОСТИ: кого и от чего защищает?

Страхование ответственности защищает как страхователя, так и того, кому был нанесен ущерб

Оно может быть:

- обязательным по закону (например, ОСАГО или страхование работников опасных производственных объектов),
- добровольным (например, страхование имущественного ущерба).



Минфин России мои финансы логотип партнера

# Страхование кого и от чего защищает?

Страхование ответственности защищает как страхователя, так и того, кому был нанесен ущерб

Оно может быть:

- обязательным по закону (например, ОСАГО или страхование работников опасных производственных объектов),
- добровольным (например, страхование имущественного ущерба).



## SMM


1:1 / 1080x1080



Фотографии необходимо подбирать с большим количеством свободного пространства, с простым чистым фоном. Крупные кадры желательно без текста.

Если на место фотографии накладывается текст фото можно убрать, либо заменить на плашку белого цвета с прозрачностью 30-40%.

## Пример фотографий



Светлый однородный фон  
минимальное количество деталей